ФЕДЕРАЛЬНАЯ СЛУЖБА
ГОСУДАРСТВЕННОЙ СТАТИСТИКИ

Итоги сельскохозяйственной микропереписи 2021 года в Крапивинском муниципальном округе Кемеровской области - Кузбасса

ФЕДЕРАЛЬНАЯ СЛУЖБА
ГОСУДАРСТВЕННОЙ СТАТИСТИКИ

Итоги сельскохозяйственной микропереписи 2021 года в Крапивинском муниципальном округе Кемеровской области - Кузбасса

Кемеровостат

01 Число объектов микропереписи по категориям хозяйств

02 Группировки сельскохозяйственных организаций, крестьянских (фермерских) хозяйств по размеру сельскохозяйственных угодий

03 Площадь земельных ресурсов

04 Посевные площади сельскохозяйственных культур

05 Поголовье сельскохозяйственных животных

06 Поголовье сельскохозяйственной птицы

ЧИСЛО ОБЪЕКТОВ МИКРОПЕРЕПИСИ

на 1 августа 2021г., единиц

Сельскохозяйственные организации **12**

Крестьянские (фермерские) хозяйства и индивидуальные предприниматели **26**

Личные подсобные и другие индивидуальные хозяйства граждан сельских населённых пунктов **5 002**

Доля в Кемеровской области – Кузбассе, %

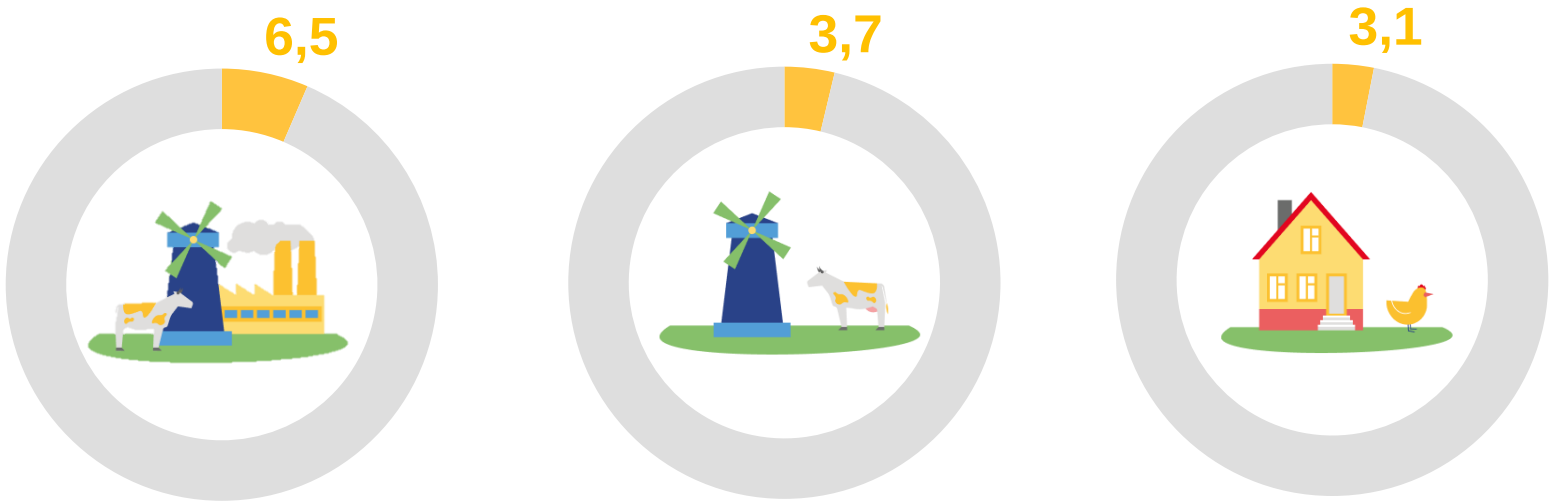

ГРУППИРОВКА СЕЛЬСКОХОЗЯЙСТВЕННЫХ ОРГАНИЗАЦИЙ ПО РАЗМЕРУ СЕЛЬСКОХОЗЯЙСТВЕННЫХ УГОДИЙ

на 1 августа 2021г.; единиц

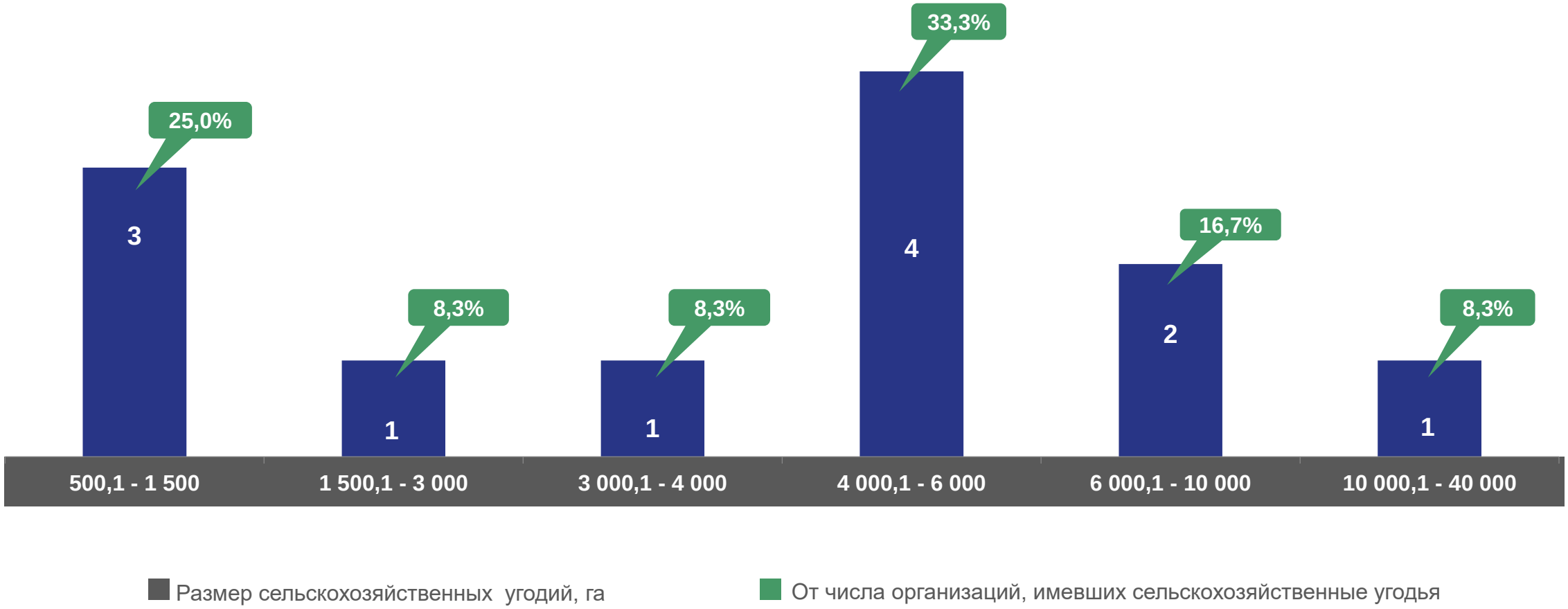

ГРУППИРОВКА КРЕСТЬЯНСКИХ (ФЕРМЕРСКИХ) ХОЗЯЙСТВ И ИНДИВИДУАЛЬНЫХ ПРЕДПРИНИМАТЕЛЕЙ ПО РАЗМЕРУ СЕЛЬСКОХОЗЯЙСТВЕННЫХ УГОДИЙ

на 1 августа 2021г.; единиц

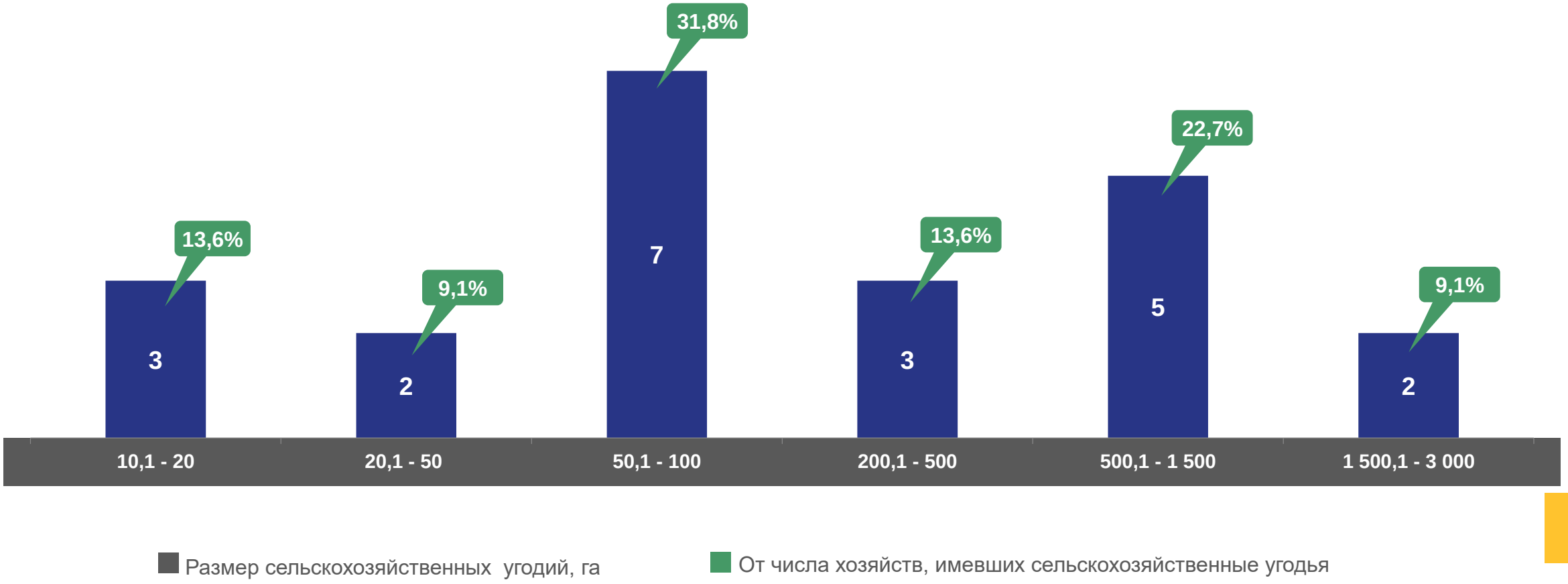

ПЛОЩАДЬ СЕЛЬСКОХОЗЯЙСТВЕННЫХ УГОДИЙ

на 1 августа 2021г.; тысяч гектаров

	Общая площадь сельскохозяйственных угодий	Из общей площади сельскохозяйственных угодий фактически использовались
Сельскохозяйственные организации	54,9	54,9
Крестьянские (фермерские) хозяйства и индивидуальные предприниматели	9,4	9,4
Личные подсобные и другие индивидуальные хозяйства граждан сельских населенных пунктов	3,6	2,4

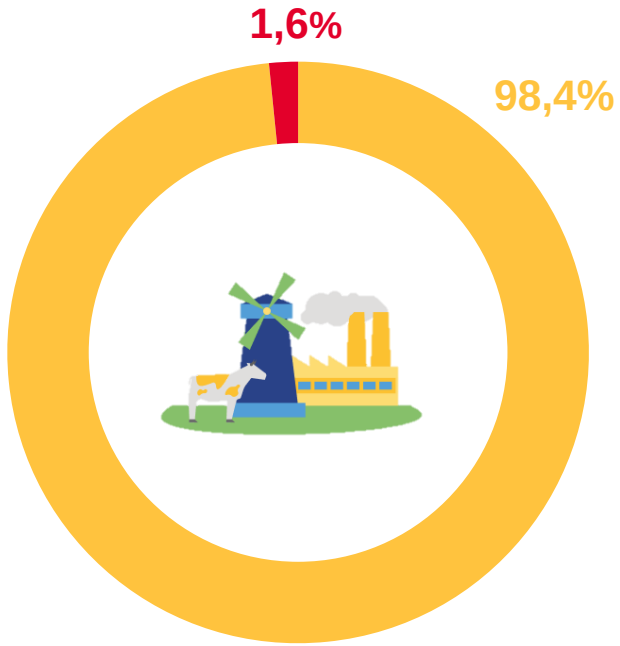

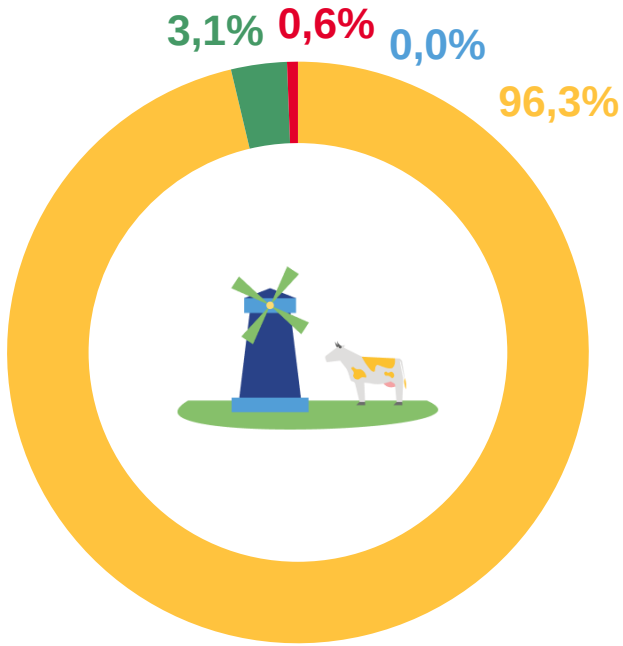

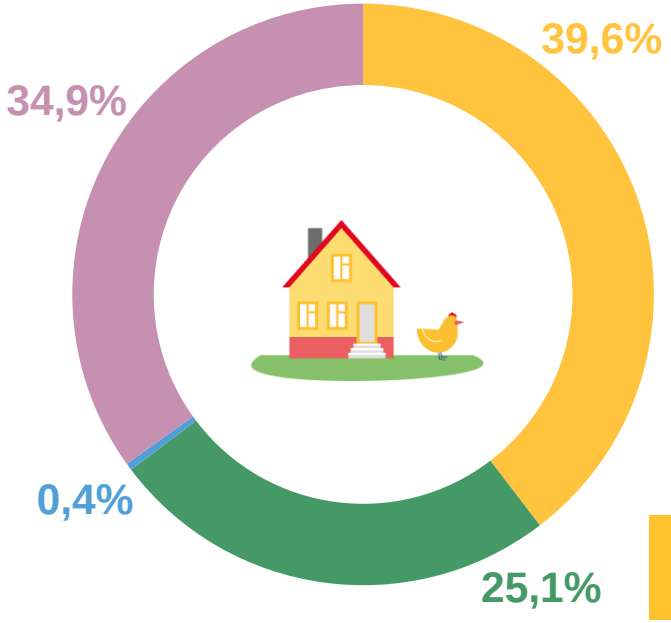

Пашня | Сенокосы | Пастбища | Многолетние насаждения | Залежь

0,0 – значение показателя меньше единицы измерения

ПОСЕВНАЯ ПЛОЩАДЬ СЕЛЬСКОХОЗЯЙСТВЕННЫХ КУЛЬТУР

под урожай 2021г.; тысяч гектаров

По видам культур, %

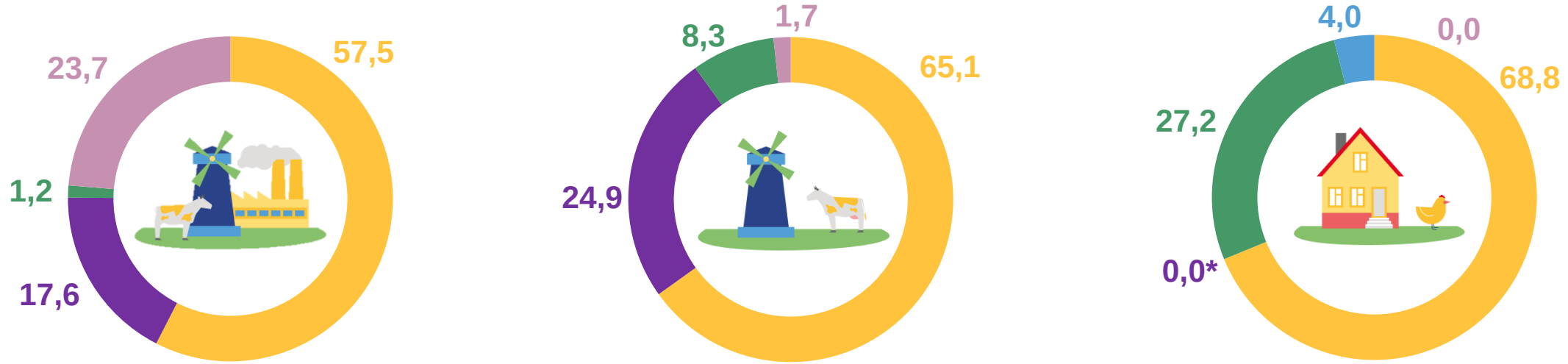

Зерновые и зернобобовые | Технические | Картофель | Овощные и бахчевые | Кормовые

0,0 – значение показателя меньше единицы измерения

ПОСЕВНАЯ ПЛОЩАДЬ ЗЕРНОВЫХ И ЗЕРНОБОБОВЫХ КУЛЬТУР

под урожай 2021г.; тыс. гектаров

Сельскохозяйственные организации	26,9
Крестьянские (фермерские) хозяйства и индивидуальные предприниматели	5,3
Личные подсобные и другие индивидуальные хозяйства граждан сельских населённых пунктов	0,8

По видам культур, %

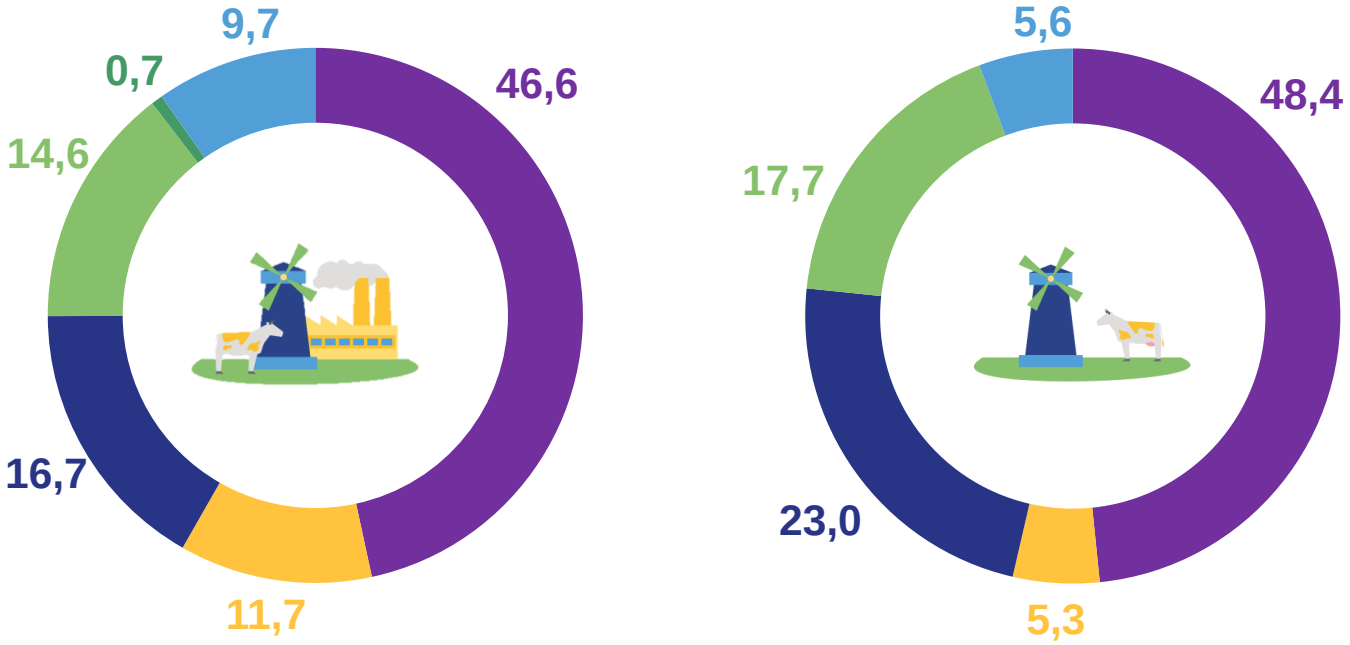

Пшеница
Рожь
Ячмень
Овес
Гречиха
Зернобобовые культуры

ПОГОЛОВЬЕ КРУПНОГО РОГАТОГО СКОТА

на 1 августа 2021г.; голов

	Всего	Из них коров
Сельскохозяйственные организации	4 541	2 057
Крестьянские (фермерские) хозяйства и индивидуальные предприниматели	276	160
Личные подсобные и другие индивидуальные хозяйства граждан сельских населённых пунктов	3 150	1 337

ПОГОЛОВЬЕ СЕЛЬСКОХОЗЯЙСТВЕННЫХ ЖИВОТНЫХ

на 1 августа 2021г.; голов

	Свиньи	Овцы	Козы
Сельскохозяйственные организации	–	–	–
Крестьянские (фермерские) хозяйства и индивидуальные предприниматели	11	…*	–
Личные подсобные и другие индивидуальные хозяйства граждан сельских населённых пунктов	3 326	2 371	176

* Данные не публикуются в целях обеспечения конфиденциальности первичных статистических данных, полученных от организаций, в соответствии с Федеральным законом от 29.11.2007 №282-ФЗ «Об официальном статистическом учёте и системе государственной статистики в Российской Федерации» (ст.4 п.5; ст.9 п.1).

ПОГОЛОВЬЕ СЕЛЬСКОХОЗЯЙСТВЕННЫХ ЖИВОТНЫХ

на 1 августа 2021г.; голов

	Лошади	Кролики домашние	Пчелы медоносные (семьи), шт.
Сельскохозяйственные организации	287	–	–
Крестьянские (фермерские) хозяйства и индивидуальные предприниматели	14	…*	–
Личные подсобные и другие индивидуальные хозяйства граждан сельских населённых пунктов	437	989	888

*Данные не публикуются в целях обеспечения конфиденциальности первичных статистических данных, полученных от организаций, в соответствии с Федеральным законом от 29.11.2007 №282-ФЗ «Об официальном статистическом учёте и системе государственной статистики в Российской Федерации»(ст.4 п.5; ст.9 п.1).

ПОГОЛОВЬЕ ПТИЦЫ ВСЕХ ВИДОВ

на 1 августа 2021г.; тысяч голов

Сельскохозяйственные организации	—
Крестьянские (фермерские) хозяйства и индивидуальные предприниматели	—
Личные подсобные и другие индивидуальные хозяйства граждан сельских населённых пунктов	18,4

Структура поголовья кур в личных подсобных и других индивидуальных хозяйствах граждан сельских населённых пунктов, %

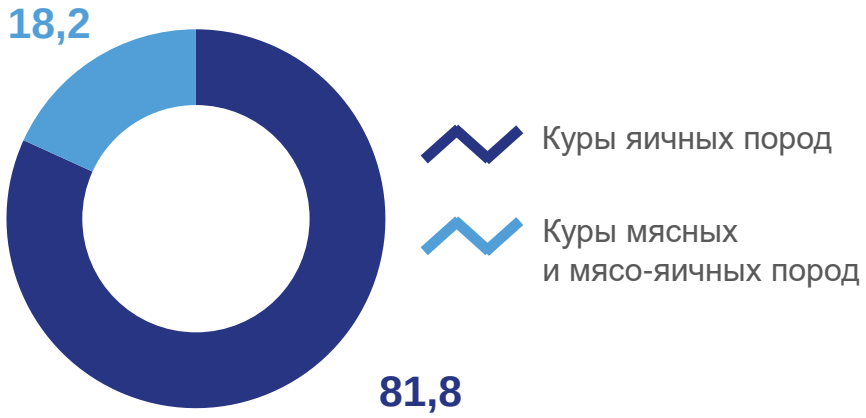
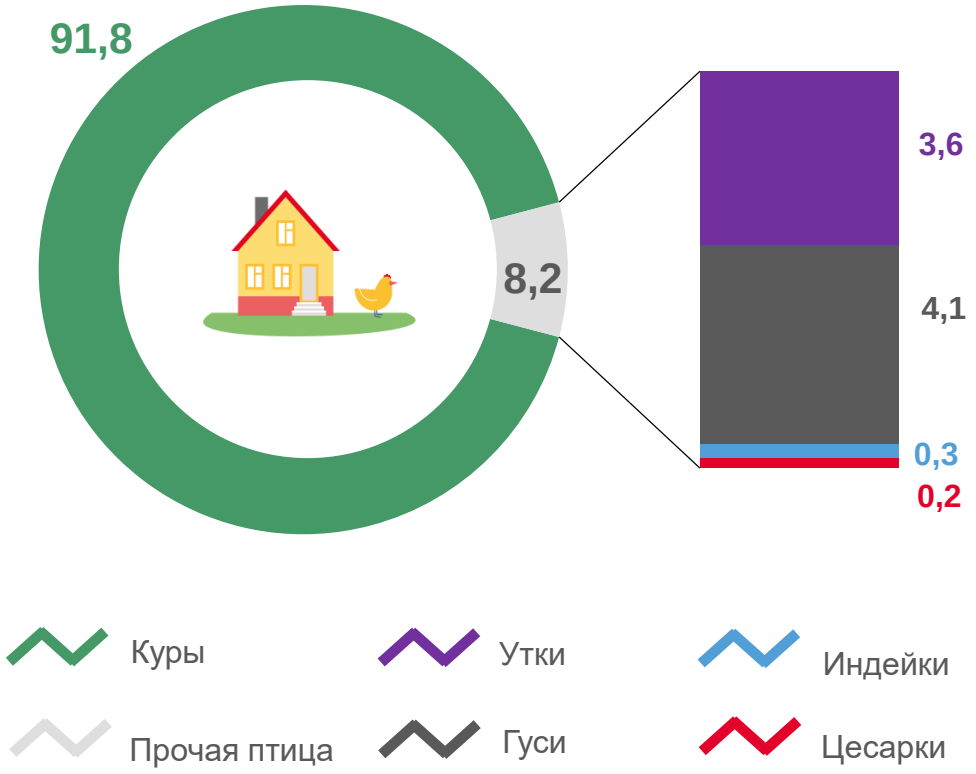
Структура поголовья птицы всех видов в личных подсобных и других индивидуальных хозяйствах граждан сельских населённых пунктов, %